




Marcha del Negocio Frutícola

Boletín 11– 24-03-2010

Semana 11 del 15 al 21 de marzo del 2010.

1 - Información General:

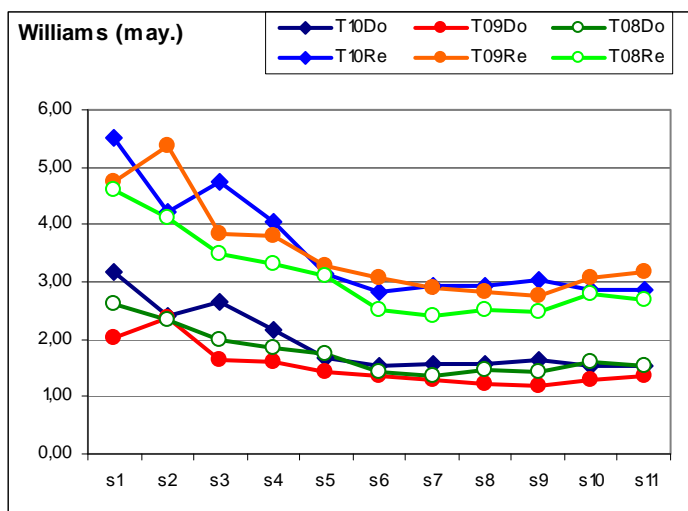
Mercado de cambio: Cotización del dólar promedio minorista comprador y vendedor, sobre la base de la información publicada por Dólar\$si, el tipo de cambio de BNA, y el tipo de cambio de referencia dado por el BCRA (vendedor-mayorista), Comunicación "A" 3500. Se incluye la cotización del Euro.

	Dólar				Euro	
	Promedio del día	Promedio del día	Promedio del día	BCRA Com "A" 3500	Promedio del día	Promedio del día
Día	Comprador	Vendedor	Comprador BNA	Referencia	Comprador	Vendedor
15.03.2010	3.840	3.880	3.823	3.862	5.210	5.320
16.03.2010	3.840	3.880	3.822	3.863	5.220	5.330
17.03.2010	3.840	3.880	3.822	3.861	5.230	5.330
18.03.2010	3.840	3.880	3.822	3.862	5.200	5.320
19.03.2010	3.840	3.880	3.824	3.863	5.170	5.280

Para la liquidación de divisas de exportación se utiliza dólar comprador en escala mayorista. Cada operación tiene un valor de cierre, que depende del Banco y momento en que se hace.

Mercado de Brasil: Se analiza el comportamiento de los precios mayoristas en el mercado de Brasil, para peras y manzanas, según lo informado en nuestros boletines y se los compara con las dos temporadas anteriores:

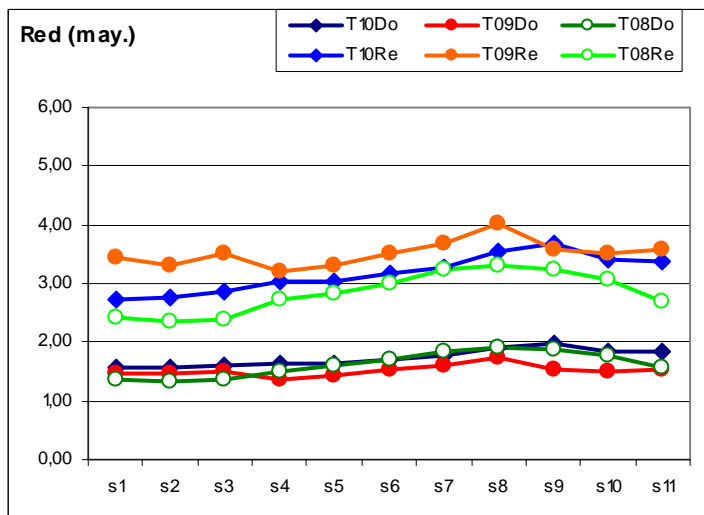
Para la pera Williams se tiene:



Se grafican los precios mayoristas por kilogramo desde semana 01 a semana 11, en reales y en dólares.

Los precios en reales para la presente temporada muestran una tendencia similar a las dos temporadas pasadas, siendo muy similares al 2009 y algo superiores al 2008, aunque en las últimas dos semanas se han colocado por debajo del 2009, quedando más cercanos al 2008. Medidos en dólares, y por efecto de la relación real / dólar, los precios de esta temporada se ubican por encima de las anteriores (levemente superiores al 2008 y superiores al 2009).

Para la manzana Red Delicious se tiene:



Se grafican los precios mayoristas por kilogramo desde semana 01 a semana 11, en reales y en dólares.

Los precios en reales para la presente temporada muestran una tendencia similar a las dos temporadas pasadas, ubicándose entre medio de la temporada 2009 (superior) y la 2008 (inferior). En las últimas dos semanas se han colocado a valores similares al 2009, por encima del 2008.

Medidos en dólares, y por efecto de la relación real / dólar, los precios de esta temporada son muy similares al 2008 y superiores al 2009, bajando en la última semana quedando igual al 2009.

Stock en frío en Río Negro: La Secretaría de Fruticultura publicó la información del stock en frío de frutas al mes de febrero para la Provincia de Río Negro, presentándose en el cuadro siguiente con el comparativo con al año anterior:

Stock en frío - febrero - Ton.				
Especie	Temporada	Convencional	Atm. Controlada	Total
Pera	Feb-10	234.506	19.203	253.709
	Feb-09	245.517	14.363	259.879
	%10/09	-4,48%	33,70%	-2,37%
Manzana	Feb-10	38.525	5.250	43.775
	Feb-09	57.695	22.108	79.804
	%10/09	-33,23%	-76,25%	-45,15%
Carozo	Feb-10	5.996	211	6.207
	Feb-09	2.724	62	2.786
	%10/09	120,07%	241,83%	122,77%

Se puede observar que en peras el 2010 es muy similar al 2009 (-1,32%), siendo mínimos los ingresos que pudieran incorporarse.

En manzanas el stock es mucho menor, pero debe esperarse los ingresos de marzo e incluso abril.

Para el caso de la fruta de carozo, las cantidades indicadas en el stock 2010, corresponden un 52% a ciruelas, 26% a duraznos y 22% a nectarines.

Para el caso de las peras se agrega el stock por variedad, comparado también con el 2009:

En Williams en el 2010 hay incluido 14.474 ton de pera clasificada como industria, con lo que se reduciría la cantidad disponible para fresco que quedaría levemente mayor que el año anterior.

Se puede observar una disminución importante en Packhams (también en Abate y B. Bosc) y un aumento en D'Anjou.

Pera, stock por variedad (Ton)		
Variedad	Feb-09	Feb-10
Williams	80.201	97.109
Red bartlett	8.576	12.799
Packhams	113.137	64.455
Abate Fetel	7.829	5.757
B. Bosc	8.603	4.218
B. D'Anjou	37.916	54.136
Red D'Anjou	2.590	14.730
Otras	1.028	507
Total	259.879	253.709

2 - Información de Mercado

Mercado de Ultramar Frutas de Carozo

En base a información suministrada por Top Info Marketing SA y otras fuentes. En el Anexo 1 del presente se publican los precios en los distintos mercados y su comparativo con años anteriores.

UNION EUROPEA

Ciruelas: Los ingresos del hemisferio sur son inferiores a las temporadas pasadas. Sudáfrica va a enviar algo menos y esta al final de la campaña, que en otras temporadas es ocupada por Chile, pero este año su oferta es muy reducida (menor oferta de Angeleno por el terremoto y priorización mercado de Estados Unidos). También la presencia de Argentina es reducida. Falta ciruela en el mercado, los precios se muestran firmes y suben, siendo superiores a otras temporadas.

Duraznos: La campaña esta por terminar, la oferta es muy reducida, pero tampoco hay demanda. Los precios se ajustan básicamente según calidad de la mercadería ofrecida, su valor es inferior al de la temporada anterior.

Nectarines: La demanda es firme y hay buen interés por esta fruta. La oferta es acotada por la menor oferta de Chile. Los precios se muestran firmes y son superiores a los años previos.

ESTADOS UNIDOS

Ciruelas: A pesar de las dificultades se mantiene una adecuada presencia de ciruela de Chile en el mercado, en variedades rojas, negras y algo de amarillas. Los precios de importación y los mayoristas se mantuvieron estables respecto a la semana pasada y son superiores a la temporada 2009. En el mercado minorista se notó una menor oferta de ésta fruta.

Duraznos: También en duraznos Chile ha logrado despachar una buena cantidad con destino a éste mercado. Presencia de variedades amarillas y blancas. Los precios de importación y los mayoristas se mantuvieron estables respecto a la semana pasada y son superiores a los años previos. En el mercado minorista también hay menos ofertas de ésta fruta.

Nectarinas: Hasta el momento los envíos de Chile son menores que en temporadas anteriores. Los precios de importación se ajustaron levemente respecto a la semana pasada y los mayoristas se mostraron estables; ambos son superiores a los años anteriores. En el mercado minorista ocurre lo mismo, y quizás con mayor incidencia que en duraznos.

Mercado de Ultramar Frutas de Pepita

Con información de Top Info Marketing SA, USDA y otras fuentes, se detalla en Anexo 2 los Precios Internacionales para la fruta de pepita, y su comparativo con temporadas anteriores.

EUROPA

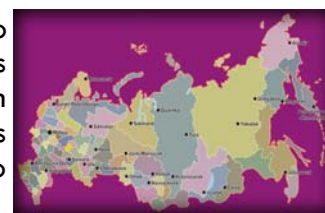
Pera: La situación se mantiene, hay un stock de peras europeas elevado, con salidas normales para la época y el ingreso de peras del hemisferio sur es menor a otras temporadas. Para las peras locales se notó algún leve aumento en los precios pero se comercializan a valores inferiores de la temporada pasada. Para las peras importadas se produjo un leve ajuste comparado con la semana anterior, pero es mas leve que otros años por la menor oferta, los precios en dólares se mantienen por encima del 2009, aunque por debajo del 2008.



Manzana: El stock local es adecuado a la fecha y hay buena salida de manzanas, los precios se ajustaron levemente respecto a la semana pasada y en euros son mas bajos que el año anterior (similares en dólares). Los ingresos del hemisferio sur, básicamente de Gala son menores a otros años a igual fecha. Esta manzana cuenta con demanda sostenida, ya que es buscada por las cadenas de supermercados y el stock europeo es reducido, y los precios en dólares, si bien se ajustaron levemente con respecto a la semana pasada, lo hicieron en forma suave, y son bastante superiores al 2009, aunque algo menores al 2008.

RUSIA

Pera: Los ingresos en marzo de pera del hemisferio sur son importantes, lo que frenó la compra de pera a Europa occidental. Los precios mayoristas en dólares se ajustaron levemente respecto a la semana pasada, y son similares al año anterior a igual fecha. Por efecto de valor del rublo, los precios mayoristas actuales en ésta moneda quedan por debajo del año pasado, lo que podría favorecer su comercialización.



Manzana: El mercado es abastecido básicamente de Polonia, algo de China y Europa occidental, y en menor medida del hemisferio sur que ha ingresado con menos volúmenes hasta el momento en esta temporada. Polonia cuenta con stock importante, siendo su principal destino el mercado ruso. Los precios mayoristas en dólares se ajustaron levemente respecto a la semana pasada, y son similares al año anterior, aunque difieren según variedad, ya que hay variedades mas aceptadas por el mercado. A igual que las peras, en rublos son inferiores en esta temporada.

ESTADOS UNIDOS

Pera: La situación se mantiene estable, con una oferta local importante y un ingreso de Argentina y Chile reducido. Los precios de importación, que eran elevados en el inicio, se ajustaron levemente, y son superiores a las temporadas pasadas. Los precios mayoristas se mostraron estables y también superiores a los años previos, con excepción de la D'Anjou local, que en esta temporada cotiza algo menos que el año anterior.



Manzana: El comercio es activo y el stock local es similar al promedio de los últimos años. Continúa ingresando Gala de Chile pero en cantidades acotadas. Los precios de importación se mantuvieron estables respecto a la semana pasada, y son superiores a los años previos. Los precios mayoristas también estables y similares a los años anteriores.

Mercado Continental:

Brasil

Se informa de precios mayoristas promedios del mercado de San Pablo y otros mercados.

Precios Mayoristas en Dólares				R/D=1,774	R/D=1,776	R/D=2,334
Variedad	Envase	Calibre	Precio	Sem 10-10	Sem 11-10	Sem 11-09
Pera						
Williams	Ca.19 Kg	90/125	May.	26,39/32,03	26,57/31,71	23,18/28,41
D'Anjou	Ca.19 Kg	90/125	May.	29,63/35,26	29,18/39,41	24,91/31,14
Packhams	Ca.19 Kg	90/125	May.	-	-	-
Manzana						
Red Delicious	Ca.19 Kg	80/150	May.	29,35/40,48	31,24/38,19	26,54/31,50
Royal Gala	Ca.19 Kg	80/150	May.	20,14/25,28	22,68/26,21	15,47/19,62
Fuji	Ca.19 Kg	80/150	May.	26,78/42,41	25,46/37,76	24,83/30,61
Fruta de carozo						
Ciruela (Local)				1,69/1,76	1,97	0,99/1,90
Ciruela (importado)	Por Kg.		May.	1,88/2,64	1,90/2,47	1,29/1,90
Durazno (local)				0.69	0.77	1,03/1,07
Durazno (importado)	Por Kg.		May.	2,03/2,54	1,79/2,25	1,66/1,89
Nectarina (Local)				-	-	0,94
Nectarina (importada)	Por Kg.		May.	1,96/2,36	1,76/2,25	1,45/1,65



Pera: Presencia de peras Williams, D'Anjou, Red Bartlett y Rocha. Los precios mayoristas en reales respecto a la semana pasada se mantuvieron estables para Williams y se ajustaron en D'Anjou, siendo en ambos casos inferiores al año anterior. Medidos en dólares hubo un pequeño ajuste respecto a la semana pasada y son superiores al 2009.



Manzana: Presencia de Red Delicious importada; Royal Gala y Fuji local. Los precios mayoristas en reales para la Red se mantuvieron estables respecto a la semana pasada y son menores que en el 2009; aunque en dólares son superiores en esta temporada. En las locales en reales, aumentó levemente la Gala y ajustó la Fuji con respecto a la semana pasada, y son similares al año anterior.



Fruta de carozo: En importados, presencia de ciruelas, duraznos y nectarinas, de distintos orígenes. Menor presencia de fruta de carozo local. Los precios en dólares para la fruta importada en general se mostraron estables respecto a la semana pasada, y son superiores al 2009.

Mercado Interno de Buenos Aires

Precios en góndola principales cadenas en Buenos Aires: Precios al público de las principales cadenas en Ciudad de Bs.As. Y Zona Norte Gran Bs.As., según información de Top Info Marketing SA., semana 11 del 15/03 al 21/03



Pera	Williams		Rojas		Asiatica	
Primera	4,99	9,00	5,99	10,00	7,99	7,99
Comercial	4,49	4,49	-	-	-	-
Bolsa/Red	5,00	5,00	-	-	-	-
Baf	10,99	10,99	-	-	-	-

Peras: Se notó una reducción en la cantidad ofertada de Williams y un pequeño aumento en Rojas. La pera Williams presentó merma de calidad con fruta golpeada y con manchas, los precios con algunas variaciones (subas y bajas). La Roja con buena calidad y precios también con variaciones. Presencia mínima de asiáticas con mermas en calidad.

Manzana	Red Delicious		Granny S.		R. Gala	
Primera	6,00	9,90	7,99	9,59	3,99	9,90
Segunda	-	-	-	-	3,99	4,99
Bolsa/Red	-	-	-	-	2,99	2,99
Baf	11,90	11,90	10,90	11,90	6,99	11,90

Manzana: En general aumentó la oferta de todas las variedades. Aumenta la presencia de Red mostrando buena calidad y coloración. En gala se notó pérdidas de calidad. Los precios estables respecto a la semana pasada. Se presentan sueltas, en bolsas y en Baf.



Fruta de carozo: Se ofrecen ciruelas, duraznos y nectarines.

Carozo	Ciruela		Durazno		Nectarina	
	Roja	Negra	Amarillo	Blanco	Amarillo	Blanco
Suelto	6.89/9.90	6.99/6.99	7.99/9.90	6.99/9.59	6.49/9.99	7.39/9.99
Baf	-	11.90	11.90	-	11.90/11.90	11.90

Ciruelas: Se redujo la presencia de variedades rojas y aumentó bastante en negras, también presencia de amarillas. Buena calidad. Los precios bajaron para las variedades negras y estables para el resto con respecto a la semana pasada. Se presentan sueltas y en Baf.

Duraznos: Disminuyó algo la presencia de amarillos y aumentó la de blancos. En general buena calidad pero se notaron algunos lotes maduros y golpes. Los precios estables.

Nectarinas: Aumentó la cantidad ofrecida para ambas variedades (amarillas y blancas). Algunos problemas de calidad (madurez). Precios con algún aumento respecto a la semana anterior. Se ofrecen sueltos y en BAF.

Análisis de los Precios del Mercado Central de Bs. As.:

Según Publicación MCBA

FRUTAS			01-mar		05-mar		12-mar		22-mar		% s/ant.
Especie	Variedad	Calidad	\$xbulto	\$xKg	\$xbulto	\$xKg	\$xbulto	\$xKg	\$xbulto	\$xKg	
Manzana	Granny	Comercial	61,46	3,07	61,66	3,08	59,81	2,99	58,39	2,92	-2,34%
Manzana	Granny	Común	43,44	1,97	44,77	2,03	43,57	1,98	39,76	1,81	-8,59%
Manzana	Granny	Superior	83,38	4,17	80,07	4,00	82,35	4,12	79,99	4,00	-2,91%
Manzana	Red Del.	Comercial	63,47	3,17	63,68	3,18	63,70	3,19	56,80	2,84	-10,97%
Manzana	Red Del.	Común	42,04	1,91	42,04	1,91	41,75	1,90	38,09	1,73	-8,95%
Manzana	Red Del.	Superior	87,91	4,40	88,44	4,42	88,10	4,40	74,63	3,73	-15,23%
Pera		Comercial	50,72	2,54	50,28	2,51	42,45	2,12	40,97	2,05	-3,30%
Pera		Común	33,84	1,69	33,72	1,69	32,53	1,63	33,39	1,67	2,45%
Pera		Superior	61,73	3,09	60,99	3,05	54,30	2,72	50,97	2,55	-6,25%



OTRAS FRUTAS			\$xbulto	\$xKg	\$xbulto	\$xKg	\$xbulto	\$xKg	\$xbulto	\$xKg	% s/ant.
Banana	Importada	Comercial	45,63	2,28	45,66	2,28	41,58	2,08	44,89	2,24	
Banana	Importada	Común	28,57	1,43	29,07	1,45	30,37	1,52	36,49	1,66	9,21%
Banana	Importada	Superior	49,09	2,45	48,77	2,44	50,29	2,51	56,70	2,84	13,15%
Durazno		Comercial	47,62	3,97	48,30	4,03	46,93	3,91	40,87	3,41	-12,79%
Durazno		Común	31,73	2,64	31,31	2,61	32,61	2,72	33,55	2,80	2,94%
Durazno		Superior	67,33	5,61	66,37	5,53	58,64	4,89	52,56	4,38	-10,43%
Limón		Comercial	61,82	3,09	62,12	3,11	60,43	3,02	51,20	2,56	-15,23%
Limón		Común	48,70	2,21	48,83	2,22	48,20	2,19	36,71	2,45	11,87%
Limón		Superior	87,56	4,38	87,01	4,35	90,49	4,52	78,33	3,92	-13,27%
Melón		Comercial	17,46	1,45	-	-	20,00	1,67	24,56	2,05	22,75%
Melón		Común	-	-	--	-	-	-	17,96	1,50	
Melón		Superior	29,00	2,42	22,76	1,90	29,87	2,49	31,96	2,66	6,83%
Naranja		Comercial	19,05	0,95	19,07	0,95	18,94	0,95	20,02	1,00	5,26%
Naranja		Común	16,81	0,76	15,70	0,71	15,50	0,70	16,53	0,75	7,14%
Naranja		Superior	29,23	1,46	31,27	1,56	30,76	1,54	26,28	1,31	-14,94%
Uva		Comercial	-	-	-	-	-	-	29,20	2,43	
Uva		Común	-	-	-	-	-	-	26,00	2,17	
Uva		Superior	-	-	-	-	-	-	32,03	2,67	

Secretaría de Fruticultura				Eu/Dólar			0,73		0,73		0,78		0,65		0,76	
Marcha del Negocio Frutícola				Real/Dólar			1,774		1,776		2,334		1,694		2,094	
Precios promedios							2009/2010		2009/2010		2008/2009		2007/2008		2006-2007	
Mercado	Variiedad	Origen	Envase	Calibre	Cal.	Tipo de precio	Sem 10 08/03-14/03 Dólar		Sem 11 15/03-21/03 Dólar		Sem 11 08/03-15/03 Dólar		Sem 11 10/03-16/03 Dólar		Sem 11 12/03-18/03 Dólar	
Ciruela																
UE																
Holanda	Roja	Sudaf.	C 5 Kg.	A-AA	C1	I	10,10	12,50	11,00	13,70	6,30	8,90	9,20	12,70	6,60	9,20
	Negra	Sudaf.	C 5 Kg.	A-AA	C1	I	10,80	13,50					11,50	13,80		
	Roja	Arg/Chi	C 5 Kg	40/52		I	10,80	13,50	9,90	13,70	5,70	7,60	11,50	13,10		
	Negra	Arg/Chi	C 5 Kg	48/52		I			9,90	13,70	5,70	7,60	9,20	12,30	6,60	9,20
	Roja	Sudaf.	C 5 Kg.	A2A		M	13,07	15,89	13,12	16,40						
Alemania	Roja	Sudaf.	C 5 Kg	A-AA	C1	M	15,00	17,90	13,40	18,20	9,50	13,90	13,10	15,40		
	Roja	Arg/Chi	C 5 Kg	A-AA	Cat1	M	14,30	17,20	14,50	16,10			10,40	13,10		
G.Bretaña	Amarilla	Sudaf.	C 5 Kg	sd	sd	M			13,35	13,73					12,10	12,10
	Roja	Sudaf.	C 5 Kg	sd	sd	M	10,00	15,20	10,60	15,20	7,10	10,00	10,00	14,00	10,60	14,80
	Negra	Arg/Chi	C 5 Kg	sd	sd	M	11,90	11,90	10,68	17,36	7,90	8,04				
EE.UU.																
Phila.	Roja	Chi	C 8,2 Kg	40/60		I	12,00	16,00	12,00	18,00	10,00	14,00			6,00	12,00
	Roja	Chi	C 8,2 Kg	70/80		I	10,00	14,00	10,00	14,00	6,00	12,00				
	Negra	Chi	C 8,2 Kg	48/60		I	12,00	18,00	12,00	16,00	10,00	14,00			6,00	14,00
	Negra	Chi	C 8,2 Kg	70/88		I	10,00	14,00	10,00	14,00	8,00	12,00				
Otrs.Dest.	Roja	Chi	C10Kg	40/50		M	15,00	29,00	16,00	30,50	14,00	26,00	12,00	24,00	14,00	18,00
	Roja	Chi	C10Kg	52/72		M	14,00	28,00	12,00	30,00	14,00	20,00				
	Negras	Chi	C10Kg	40/50		M	18,00	30,50	20,00	30,00	12,00	28,00	12,00	26,00	12,00	18,00
	Negras	Chil.	C10Kg	52/84	sd	M	16,00	24,00	18,00	28,00	12,00	22,00				
BRASIL																
SP y Ots.	sd	Import.	C 1 Kg.	sd	Cat1	M	1,88	2,64	1,90	2,47	1,29	1,90	1,39	1,75	1,44	1,91
	sd	Nac.	C 1 Kg.	sd	Cat1	M	1,69	1,76	1,97	1,97	0,98	1,90	0,86	1,56		
Durazno																
UE																
Holanda	Amarillo	Arg.	C 7,5 Kg	sd	sd	M	17,08	17,08	15,71	16,40						
G.Bretaña	sd	Sudaf.	C2,5Kg	sd	sd	M	5,30	7,60	5,30	7,60	7,90	7,90				
EE.UU.																
Phila.	Amarillo	Chi.	C 10 Kg	40/48	sd	I	14,00	16,00	14,00	16,00	10,00	14,00			8,00	10,00
	Amarillo	Chi.	C 10 Kg	50/54	sd	I	12,00	16,00	12,00	16,00	8,00	12,00			8,00	8,00
	Amarillo	Chi.	C 10 Kg	60	sd	I	8,00	12,00	8,00	12,00	6,00	8,00			7,00	8,00
Otrs.Dest.	Amarillo	Chi.	C10Kg	40/50	sd	M	18,00	28,50	15,00	30,50	12,00	22,00	15,00	28,50	16,00	20,00
	Amarillo	Chi.	C10Kg	54/60	sd	M	16,00	24,00	15,00	25,00	15,00	16,50	13,00	32,00	12,00	18,00
	Blanco	Chi.	C10Kg	40/50	sd	M	18,00	32,00	18,00	30,50	14,00	20,00	16,00	23,00	20,00	24,00
	Blanco	Chi.	C10Kg	54/60	sd	M			18,00	22,00	18,00	20,00				
BRASIL																
SP y Ots.	sd	Import.	C 1 Kg.	sd	Cat1	M	2,03	2,54	1,79	2,25	1,66	1,89	1,55	1,87	1,36	1,58
	sd	Nac.	C 1 Kg.	Gra.	sd	M	0,69	0,69	0,77	0,77	1,03	1,07				
Nectarines																
UE																
Holanda	sd	Chile	C 5 Kg	sd	sd	I	11,50	14,20	11,60	17,80	6,30	10,10	11,50	12,70	9,20	11,20
	sd	Chile	C 5 Kg.	sd	sd	M	18,11	24,60	17,08	23,23						
Alemania	sd	Chile	C 5 Kg.	sd	sd	M	15,50	16,90	15,10	16,40	11,40	12,70	15,40	16,90		
G.Bretaña	sd	Chile	C 5 Kg.	sd	sd	M	15,20	18,20	12,97	18,20			12,00	16,00	10,60	13,90
EE.UU.																
Phila.	Amarillo	Chi.	C 10 Kg	40/48	sd	I	14,00	16,00	12,00	14,00	10,00	14,00			10,00	12,00
	Amarillo	Chi.	C 10 Kg	50/54	sd	I	12,00	16,00	10,00	14,00	8,00	12,00			10,00	12,00
	Amarillo	Chi.	C 10 Kg	60	sd	I	8,00	14,00	8,00	12,00	6,00	8,00				
Otrs.Dest.	Amarillo	Chi.	C10Kg	40/50	sd	M	16,00	29,50	15,00	31,50	14,00	24,00	14,00	21,00	12,00	20,00
	Amarillo	Chi.	C10Kg	52/60	sd	M	16,00	20,00	15,00	25,00	14,00	22,00	13,00	24,00		
	Blanco	Chi.	C10Kg	40/50	sd	M	22,00	31,00	20,00	30,00	16,00	22,00	15,00	22,00	17,00	20,00
	Blanco	Chi.	C10Kg	52/60	sd	M					18,00	19,00				
BRASIL																
SP y Ots.	sd	Import.	C 1 Kg.	sd	sd	M	1,96	2,36	1,76	2,25	1,45	1,65	1,78	2,36	1,46	1,86
	sd	Nac.	C 1 Kg.	3	sd	M					0,94	0,94	0,89	1,36		

I Precio importación (valor venta importador)

M Precio mayorista

Secretaría de Fruticultura				Euro/Dólar	0,73	0,73	0,78	0,65	0,76	
Marcha del Negocio Frutícola				Real/Dólar	1,774	1,776	2,334	1,694	2,094	
Precios promedios					29,55	29,30	35,10	23,83	26,18	
					2009/2010	2009/2010	2008/2009	2007/2008	2006-2007	
Mercado	Variedad	Origen	Envase	Calibre	Tipo de precio	Sem 10 08/03-14/03 Dólar	Sem 11 15/03-21/03 Dólar	Sem 11 09/03-15/03 Dólar	Sem 11 10/03-16/03 Dólar	Sem 11 12/03-18/03 Dólar
Peras (precios promedios)										
UE										
Holanda	Will.	Arg	Cj. 15 Kg.	54/80	I	16,40 18,50	16,90 17,60	14,10 16,00	18,00 19,20	12,50 14,50
	Will.	Arg	Cj. 15 Kg.	90/100	I	15,10 17,80	14,90 16,90	12,80 14,10	15,40 18,00	11,80 12,50
	Will.	Arg	Cj. 18 Kg.	90/110	I	16,40 17,10	20,30 23,00	16,70 19,20		19,70 23,70
	Will.	Arg	Cj. 12,5 Kg.	60/90	I	13,70 15,80	18,90 21,60	12,13 14,70	17,70 18,50	
	Will.	Arg	Cj. 10 Kg.	35/50	I	13,70 15,10		12,20 12,80		
	Packhams	Arg	Cj. 15 Kg.	56/80	I	19,20 20,50	12,80 13,90			
	Bon Chretien	Sud.	Cj. 12,5 Kg.	48/90	I	13,00 16,40	13,50 14,20	10,90 13,50		
	Rosemarie	Sud.	Cj. 12,5 Kg.	70/90	I	17,80 21,90		17,90 21,80	22,38 27,63	18,40 21,70
	Rosemarie	Sud.	Cj. 12,5 Kg.	112/120	I	16,40 19,20		15,40 16,70	18,88 21,13	15,80 18,40
	Packhams	Sud.	Cj. 12,5 Kg.	48/70	I	15,00 17,80		14,70 16,70	17,70 18,50	14,00 15,80
	Packhams	Sud.	Cj. 12,5 Kg.	80/112	I	13,70 15,00	19,60 20,30	12,80 14,10	16,20 17,70	11,20 14,00
	Packhams	Chile	Ca.15 Kg	70/100	I	19,90 23,30	18,90 18,90	15,40 18,60		13,80 17,80
	D'Anjou	Chile	Ca.15 Kg	56/100	I	19,20 21,90		14,10 17,30	20,00 23,80	
	Will.	Arg	Cj. 15 Kg.	56/80	M	18,47 18,47				
	Will.	Arg	Cj. 15 Kg.	88/100	M	15,05 17,79				
	Will.	Arg	Cj. 18 Kg.	90/110	M					
	Packhams	Arg	Cj. 15 Kg.	56/80	M		13,50 16,20			
	Packhams	Arg	Cj. 15 Kg.	88/100	M		18,20 22,30			
	Will.	Sud.	Cj. 12,5 Kg.	48/90	M	15,03 16,81	16,20 18,20	12,28 14,87	17,17 17,75	
	Will.	Sud.	Cj. 12,5 Kg.	90/113	M	11,97 14,71		11,63 12,93	15,61 17,17	
	Packhams	Sud.	Cj. 12,5 Kg.	48/90	M	17,10 19,15	14,90 17,60	15,51 17,45		
	Packhams	Sud.	Cj. 12,5 Kg.	91/113	M	13,68 17,10	13,50 14,90	11,63 14,87		
	D'Anjou	Chile	Ca.15 Kg	90/100	M	19,15 23,26		16,81 18,10		
	Packhams	Chile	Cj. 15 Kg.	64/100	M	20,52 23,26		16,81 19,39		
Alemania	Will.	Arg	Cj. 15 Kg.	64/100	M	19,90 21,20	19,60 22,30	19,01 21,55	23,74 24,51	
	B. Chretien	Sud.	Cj. 12,5 Kg.	52/90	M	16,40 19,20	16,20 18,90		18,80 21,90	
	Rosemarie	Sud.	Cj. 12,5 Kg.	52/100	M	16,40 20,50				
Francia	Conference	Local	Kg	65/70	M	1,71 1,85	18,90 21,60	1,86 2,18	1,63 1,87	1,32 1,85
	Comice	Local	Kg	75/85	M	1,09 1,44			1,79 2,10	1,46 1,85
	Will.	Arg	Kg	70mm	M	1,78 1,92		1,41 1,54	1,79 1,94	1,19 1,46
	Will.	Sud.	Kg	70mm	M	1,85 1,98			1,63 1,79	
España	Blanquilla	Local	Kg.	65/75	FOT	0,72 0,72		0,89 0,89		
	Blanquilla	Local	Kg.	65/75	M	1,33 1,33	1,34 1,34	1,48 1,48		
Italia	Conference	Local	Kg.	70/80	FOT	0,82 1,43	0,82 1,43	1,02 1,27		
	AbateF.	Local	Kg.	70/80	FOT	1,03 1,70	1,04 1,71	1,08 1,72		
Rusia	Pera	Varios	Kg.		M	1,68 2,66	1,69 2,62	1,40 2,94	1,91 2,08	

USA	Will.	Arg.	Cj. 18 Kg.	70/80	I	34,00	36,00	32,00	34,00	24,00	26,00	24,00	26,00	20,00	20,00
	Will.	Arg.	Cj. 18 Kg.	90/100	I	28,00	34,00	28,00	32,00	20,00	24,00	18,00	24,00	18,00	18,00
	Will.	Arg.	Cj. 18 Kg.	110/120	I	26,00	30,00	26,00	28,00	18,00	20,00	16,00	18,00	14,00	16,00
	Will.	Chi	Cj. 18 Kg.	70/80	I	26,00	28,00	24,00	26,00	18,00	20,00	20,00	22,00	16,00	18,00
	Will.	Chi	Cj. 18 Kg.	90/100	I	22,00	26,00	20,00	24,00	16,00	18,00	16,00	18,00	14,00	16,00
	Will.	Chi	Cj. 18 Kg.	110/120	I	18,00	22,00	16,00	20,00	12,00	16,00			12,00	12,00
	B.Bosc	Chi	Cj. 18 Kg.	70/80	I			26,00	28,00	18,00	20,00	24,00	24,00	24,00	28,00
	B.Bosc	Chi	Cj. 18 Kg.	90/100	I			22,00	26,00	14,00	18,00	20,00	22,00		
	Will.	Local	Cj.19 kg	80/90	M	26,00	34,00	28,00	34,00	26,00	36,00	25,00	32,00		
	D'Anjou	Local	Cj.19 Kg	80/90	M	20,00	30,00	19,00	32,00	24,00	36,00	20,00	31,00	32,00	34,50
	B.Bosc	Local	Cj.19 kg	80/100	M	22,00	37,00	20,00	37,50	22,00	35,00	22,00	48,00	18,00	34,50
	BB / DA	Local	Cj.19 kg	Organ.	M	34,00	42,00	32,00	48,00	38,00	45,00	45,00	70,00		
	Will.	Arg.	Cj. 18 Kg.	70/80	M	34,00	47,00	30,00	47,00	24,00	44,00	26,00	36,00	26,00	28,00
	Will.	Arg.	Cj. 18 Kg.	90/100	M	32,00	36,50	30,00	39,00	22,00	35,00	22,00	32,00	20,00	24,00
	Will.	Arg.	Cj. 18 Kg.	110/120	M	32,00	32,00	29,00	33,00						
	Will.	Arg.	Cj. 18 Kg.	Organ.	M	45,00	49,00	34,00	48,00	34,00	45,00	41,00	49,00		
	Will.	Chi	Cj. 18 Kg.	70/80	M	32,00	41,00	32,00	42,00	28,00	34,00	25,00	28,00	20,00	24,00
	Will.	Chi	Cj. 18 Kg.	90/100	M	28,00	41,00	28,00	41,00	25,00	39,00	22,00	28,00	14,00	18,00
	B.Bosc	Chi	Cj. 18 Kg.	70/80	M			26,00	26,00	24,00	26,00				
	B.Bosc	Chi	Cj. 18 Kg.	90/100	M			26,00	26,00	18,00	24,00				
Mexico	D'Anjou	Imp.	Ca.20 kg	100	M	26,96	28,55	27,03	28,62	25,19	26,52	28,77	30,62	30,50	32,29
Brasil	Will.	Arg.	Ca.19 kg	90/125	M	26,39	32,45	26,57	31,71	23,18	28,41	27,04	31,88	18,97	23,30
	D'Anjou		Ca.19 kg	90/125	M	29,63	35,26	29,18	39,41	24,91	31,14	28,39	33,47	22,21	27,22
Manzanas (precios promedios)															
UE															
Holanda	R.Gala	Arg	Ca.18 kg	80/110	I	24,70	27,40	24,30	27,00	20,50	23,00	24,60	26,20	19,10	22,40
	R.Gala	Arg	Ca.18 kg	110/135	I	22,60	25,30	21,60	24,30	18,60	19,20	23,10	24,60	18,80	21,10
	R.Gala	Arg	Ca.18 kg	150/165	I	21,90	21,90	20,90	20,90	17,90	18,60				
	R.Gala	Brasil	Ca.18 kg	110/135	I	21,90	25,30	21,60	24,30	17,90	24,40	24,60	27,70	17,80	22,40
	R.Gala	Chi	Ca.18 kg	80/110	I			25,70	27,00						
	R.Gala	Chi	Ca.18 kg	110/135	I			23,00	25,70						
	Red Chief	Francia	Ca.19 kg	72/113	M	1,05	1,06	1,05	1,06			1,28	1,45	1,06	1,06
	Granny	Francia	Ca.19 kg	72/113	M	0,99	1,06	0,98	1,06	1,15	1,18	1,32	1,56	0,96	1,14
	R.Gala	Francia	Kg.	100	M	1,02	1,03	1,01	1,03	1,08	1,08	1,21	1,50	1,06	1,10
	Golden Del.	Francia	Ca.19 kg	72/114	M	0,84	1,06	0,83	1,06	1,08	1,22	1,30	1,52	0,99	1,14
	R.Gala	Arg	Ca.18 kg	80/100	M	28,05	30,78	27,90	30,62	20,04	21,98	29,66	34,34		
	R.Gala	Arg	Ca.18 kg	110/135	M	21,89	24,63	21,77	24,50	19,39	19,39	29,66	29,66		
	R.Gala	Bra.	Ca.18 kg	100/135	M	21,89	27,36	21,77	25,18	20,68	24,56	24,19	31,22		
Alemania	R.Gala	Arg	Ca.18 kg	80/100	M			24,30	27,00	25,35	27,89	29,66	34,34		
	R.Gala	Arg	Ca.18 kg	110/135	M			24,30	27,00						
	Red	Fra/Ital	Ca.19 kg	88	M	1,40	1,40			1,46	1,58	1,46	1,53	1,28	1,39
	Granny	Fra/Ital	Ca.19 kg	88	M	1,10	1,20			1,33	1,46	1,46	1,61	1,15	1,32
	R.Gala	Italia	Kg	70/80mm	M	1,20	1,40			1,14	1,27	1,38	1,53	1,19	1,39
	Pink Lady	Italia	Kg.	70/80mm	M	2,00	2,10			1,90	1,96	2,37	2,53	1,98	2,11
Francia	Golden D.	Francia	Kg	70/80mm	M	0,96	1,37	0,95	1,77	1,03	1,93	1,32	2,33	0,98	1,59
	Red Chief	Francia	Kg	80/85mm	M	1,37	1,64	1,36	1,63	1,61	1,73	1,71	1,87	1,39	1,52
	Granny	Francia	Kg	75/85mm	M	1,44	1,85	1,43	1,84	1,41	1,73	2,02	2,33	1,46	1,59
	R.Gala	Francia	Kg	75/85mm	M	1,23	1,85	1,22	1,84	1,16	1,80	1,32	2,33	1,12	1,92
	Braeburn	Francia	Kg	70/85mm	M	1,09	1,23	1,09	1,22	1,41	1,54	1,24	1,56		
	Pink Lady	Francia	Kg	70/80mm	M	2,19	2,46	2,18	2,45	2,06	2,38	2,72	2,96	2,12	2,38

España	Golden D.	Local	Kg.	70/80	FOT	0,41	0,41	0,41	0,41	0,42	0,42		
	Golden D.	Local	Kg.	70/80	M	0,92	0,92	0,93	0,93	0,91	0,91		
Italia	Golden D.	Local	Kg.		FOT	0,52	0,59	0,52	0,59	0,70	0,75		
	Red Del.	Italia	Kg		FOT	0,59	0,70	0,59	0,70	0,85	0,87		
	Granny	Italia	Kg		FOT	0,62	0,64	0,61	0,64	0,75	0,77		
Rusia	G.Del.	Eu	Kg.		M	0,72	1,61	0,66	1,63	0,70	1,56		
	Rojas	Varios	Kg.		M	0,62	1,65	0,62	1,62	0,55	1,44	1,21	1,41
USA	R.Gala	Chile	Ca.18 kg	80/100	I	28,00	30,00	24,00	30,00	20,00	26,00	22,00	26,00
	R.Gala	Chile	Ca.18 kg	110/135	I	24,00	26,00			18,00	18,00		
	R.Gala	Chile	Ca.18 kg	70/100	M	26,00	42,00	26,00	42,00	18,00	36,00	28,00	34,00
	R.Gala	Chile	Ca.18 kg	110/120	M	20,00	24,00	20,00	24,00	18,00	24,00		
	R.Gala	Local	Ca.19 kg	80/88	M	22,00	43,00	22,00	43,50	16,00	42,00	24,00	38,00
	Granny	Local	Ca.19 kg	72/80	M	15,50	41,00	15,50	41,00	15,00	40,00	21,00	38,00
	Red	Local	Ca.19 kg	80/100	M	13,00	30,50	13,00	38,00	14,00	30,00	20,00	32,50
	Pink Lady	Local	Ca.19 kg	70/100	M	20,00	48,00	20,00	45,00	24,00	53,00		
	RG / PL	Local	Ca.19 kg	Organ.	M	34,00	55,50	38,00	55,50	28,00	54,00	42,00	64,00
	RD / GS	Local	Ca.19 kg	Organ.	M	23,00	51,00	23,00	51,00	25,00	57,00	34,00	52,00
Mexico	Red	Local	Ca.19 Kg	125	M	27,76	29,34	27,83	29,42	21,88	23,21	22,27	25,06
	Starkrimson	Local	Ca.19 kg	125	M	24,58	26,17	25,44	27,03			28,77	30,62
	Golden	Local	Ca.19 Kg	100	M	23,79	25,38	23,85	25,44	22,54	23,21	32,48	34,34
Brasil	Red	Arg.	Ca.19 kg	80/150	M	29,35	40,48	31,24	38,19	26,54	31,50	25,68	33,65
	R.Gala	Bra.	Ca.19 Kg	80/150	M	24,95	29,24	22,68	26,21	15,47	19,62	19,29	23,89
	Fuji	Bra.	Ca.19 Kg	80/150	M	26,78	42,41	25,46	37,76	24,83	30,61	24,90	43,07

I Precio importación (valor venta importador)

M Precio mayorista

Secretaría de Fruticultura de Río Negro

Ruta Nacional 22 - Km 1200

Allen - Río Negro

CC N°: 128 (8328)

Teléfono/Fax: (02941) - 453532 /452439

Le informamos que el informe de la Marcha del Negocio Frutícola, tanto de esta semana como de las anteriores, se encuentra disponible en nuestra página web:

www.fruticultura.gov.ar

Por otro lado, en caso de necesitar información mas detallada, sobre algún tema en especial o querer recibir el informe lo puede solicitar a:

informes@fruticultura.gov.ar

estadisticas@fruticultura.gov.ar

